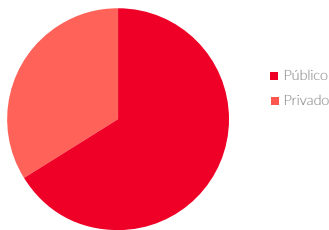


NUESTRAS CIFRAS ECONÓMICAS

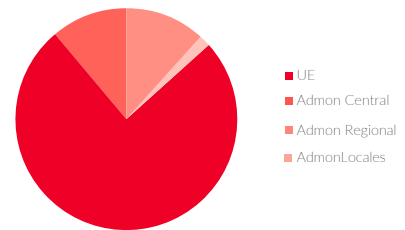
Cifras correspondientes a 2019,
último ejercicio cerrado

FUNDACIÓN Intras

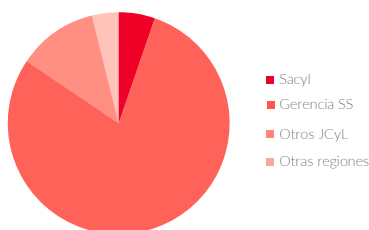
| Ingresos Público / Privado | |
|----------------------------|----------------|
| Público | 5.561.290,75 € |
| Privado | 2.892.450,14 € |



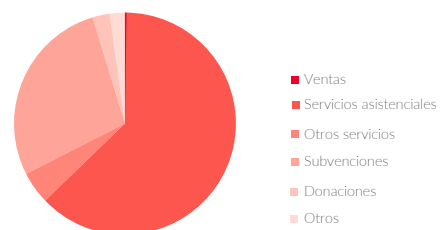
| Desglose Público | |
|------------------|----------------|
| UE | 654.013,74 € |
| Admon Central | 104.159,71 € |
| Admon Regionales | 4.186.198,08 € |
| Admon Locales | 616.919,22 € |



| Desglose Admon Regional | |
|-------------------------|----------------|
| SACyL | 232.320,00 € |
| Gerencia SS | 3.305.379,07 € |
| Otros JCyl | 491.964,91 € |
| Otras regiones | 156.534,10 € |



| Ingresos por Concepto | |
|-------------------------|----------------|
| Ventas | 14.429,35 € |
| Servicios Asistenciales | 5.296.027,62 € |
| Otros Servicios | 409.061,82 € |
| Subvenciones | 2.334.578,85 € |
| Donaciones | 219.508,81 € |
| Otros | 180.134,44 € |

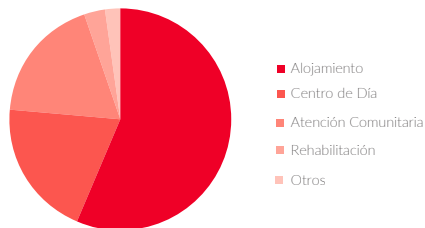


NUESTRAS CIFRAS ECONÓMICAS

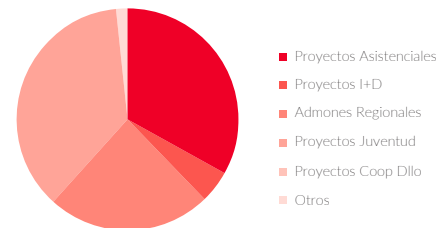
Cifras correspondientes a 2019,
último ejercicio cerrado

FUNDACIÓN Intras

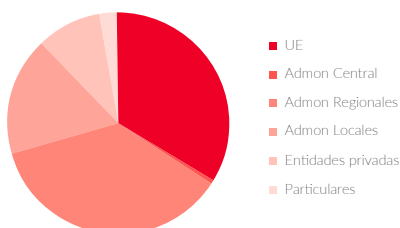
| Desglose | Servicios Asistenciales |
|----------------------|-------------------------|
| Alojamiento | 2.997.875,51 € |
| Centro de Día | 1.052.577,70 € |
| Atención Comunitaria | 971.850,69 € |
| Rehabilitación | 161.040,00 € |
| Otros | 112.683,72 € |



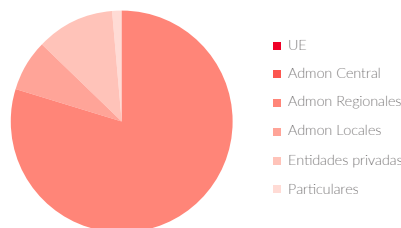
| Desglose | Subvenciones/Donaciones |
|-------------------------|-------------------------|
| Proyectos Asistenciales | 1.100.362,74 € |
| Proyectos I+D | 150.127,81 € |
| Proyectos Juventud | 79.349,20 € |
| Proyectos Empleo | 1.219.646,91 € |
| Proyectos Coop Dllo | 0,00 € |
| Otros | 4.601,00 € |



| Desglose | Subvenciones/Donaciones por financiador |
|--------------------|---|
| UE | 654.013,74 € |
| Admon Central | 10.426,62 € |
| Admon Regionales | 709.350,61 € |
| Admon Locales | 337.024,17 € |
| Entidades privadas | 183.987,81 € |
| Particulares | 4.921,00 € |



| Desglose | Servicios por financiador |
|--------------------|---------------------------|
| UE | 0,00 € |
| Admon Central | 0,00 € |
| Admon Regionales | 2.790.433,75 € |
| Admon Locales | 264.895,05 € |
| Entidades privadas | 404.527,38 € |
| Particulares | 4.921,00 € |



| Desglose | Total Ingresos por financiador |
|------------------|--------------------------------|
| UE | 654.013,74 € |
| Admon Central | 10.426,62 € |
| Admon Regionales | 3.499.784,36 € |
| Admon Locales | 601.919,22 € |
| Privados | 2.861.850,14 € |

