

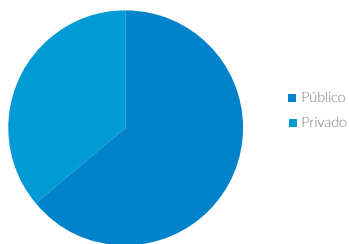
NUESTRAS CIFRAS ECONÓMICAS

Cifras económicas correspondientes
a 2021, último ejercicio cerrado y auditado

FUNDACIÓN **Intras**

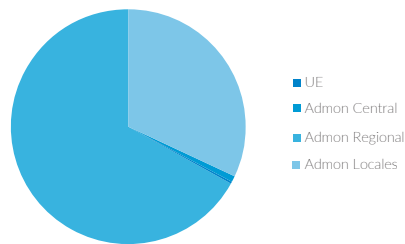
Ingresos Público / Privado

Público	7.209.889,81 €
Privado	3.967.499,72 €



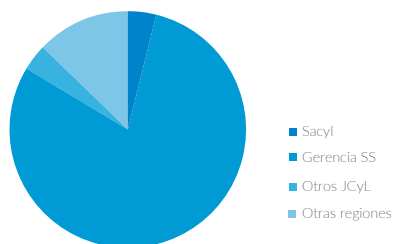
Desglose Público

UE	547.597,42 €
Admon Central	16.005,23 €
Admon Regionales	5.503.448,46 €
Admon Locales	1.142.838,70 €



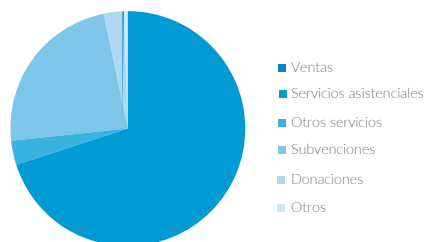
Desglose Admon Regional

SACyL	222.942,00 €
Gerencia SS	4.387.071,55 €
Otros JCyl	204.158,49 €
Otras regiones	689.276,42 €



Ingresos por Concepto

Ventas	17.108,06 €
Servicios Asistenciales	7.821.342,23 €
Otros Servicios	359.717,83 €
Subvenciones	2.627.889,02 €
Donaciones	317.824,50 €
Otros	33.507,89 €



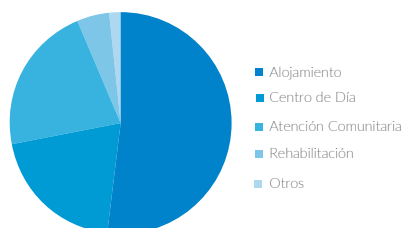
NUESTRAS CIFRAS ECONÓMICAS

Cifras económicas correspondientes
a 2021, último ejercicio cerrado y auditado

FUNDACIÓN Intras

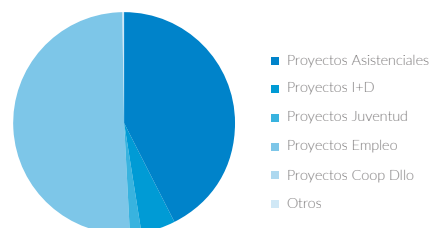
Desglose Servicios Asistenciales

Alojamiento	4.072.062,89 €
Centro de Día	1.571.703,49 €
Atención Comunitaria	1.695.916,58 €
Rehabilitación	367.994,42 €
Otros	113.664,85 €



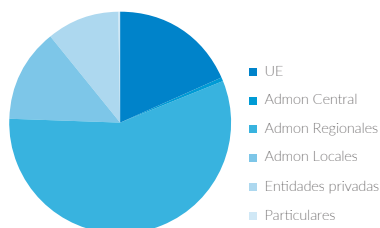
Desglose Subvenciones/Donaciones

Proyectos Asistenciales	1.258.321,33 €
Proyectos I+D	146.139,15 €
Proyectos Juventud	51.551,22 €
Proyectos Empleo	1.485.704,82 €
Proyectos Coop Dllo	0,00 €
Otros	3.997,00 €



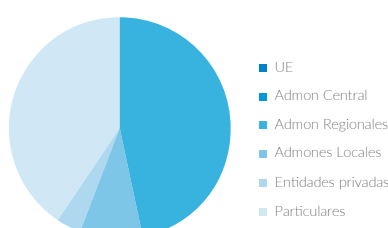
Desglose Subvenciones/Donaciones por financiador

UE	547.597,42 €
Admon Central	16.005,23 €
Admon Regionales	1.663.339,63 €
Admon Locales	400.946,74 €
Entidades privadas	313.827,50 €
Particulares	3.997,00 €



Desglose Servicios por financiador

UE	0,00 €
Admon Central	0,00 €
Admon Regionales	3.840.108,83 €
Admon Locales	741.891,96 €
Entidades privadas	291.290,04 €
Particulares	3.307.769,23 €



Desglose Total ingresos por financiador

UE	547.597,42 €
Admon Central	16.005,23 €
Admon Regionales	5.503.448,46 €
Admon Locales	1.142.838,70 €
Privados	3.967.499,72 €

